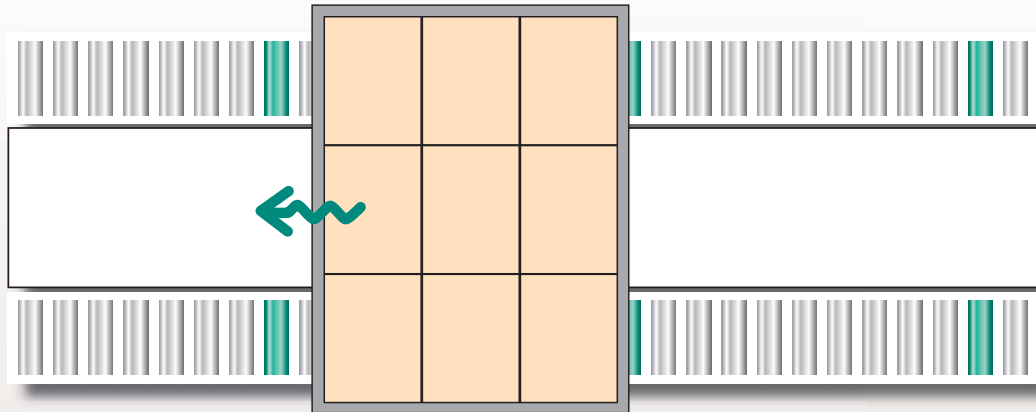


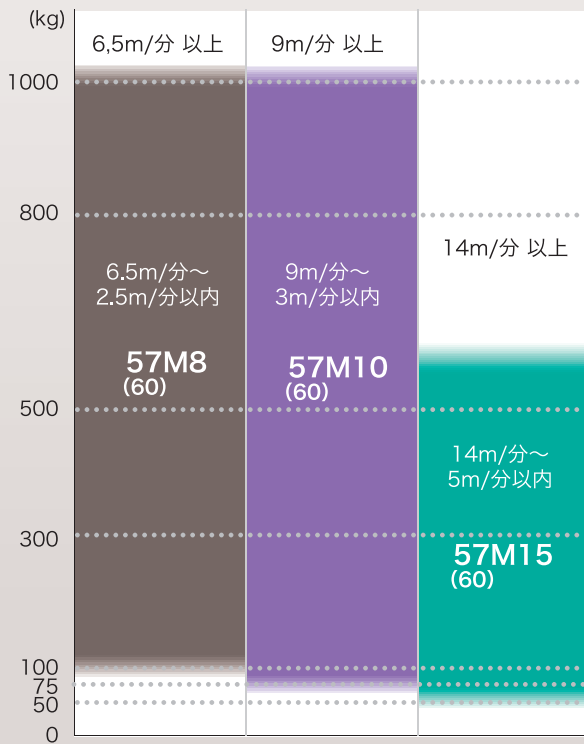
## ●パレット搬送 機種選定

### 機種選定条件

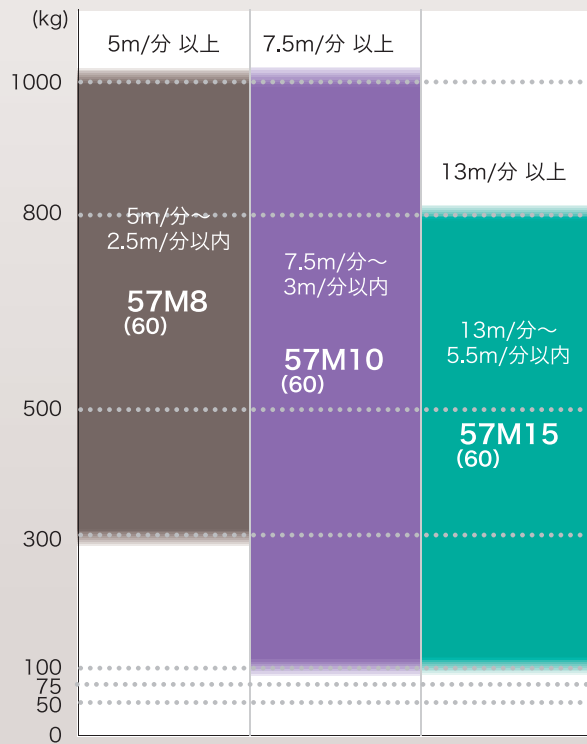
- ローラー径  $\phi 57$ または $\phi 60.5$
- 重量 1000kg以下
- 1パレットを2本のブレーキローラーで搬送(MBRピッチ $\leq$ パレットL+コンベヤローラーピッチ)



### 1) 傾斜角2度の場合



### 2) 傾斜角1.5度の場合



搬送スピードおよび詳細は、後ページの機種選定表にて搬送物の状態などをご記入の上、弊社までお問合せ下さい。  
上記表は弊社実験値です。(樹脂パレット) パレットの材質・瑕疵により搬送速度が異なります。おおよその目安です。

